



eitelux
LIGHTING TECHNOLOGY

Campana LED
LED high bay

DISK - 1



Descripción

Campana LED industrial de suspensión en techo de diseño plano. Incorpora un módulo LED SMD, ideal para fabricas y naves industriales. Alta eficiencia lumínica, ahorro de energía y larga vida útil. Este sistema de iluminación permite un ahorro del 50% al 70% frente a los sistemas de iluminación convencional.

Description

LED high bay for industrial ceiling lighting. This product incorporates a SMD LED module, it is ideal for lighting industrial factories and warehouses. High luminous efficiency, energy saving and long life span. This lighting system allows energy savings of 50% to 70% compared with the traditional industry lamps.


Características

Carcasa:	Aluminio
Color:	Negro
Lámparas:	Philips Lumileds
Eficacia real:	150 lm/W
IRC:	70/80
Temperatura de color:	4.000/5.000 K
Equipo:	Philips Xitanium
Factor de potencia:	> 0.95
Tensión:	220-240 V 50-60 Hz
Tª de Trabajo:	-30°C ~ +45°C
Protección:	IP 65
Protección contra impactos:	10
Vida útil:	> 100.000 h
Aislamiento:	Clase I
Válvula anticondesación:	Sí
Angulo de apertura:	60°/ 90°/ 120°


Features

Housing:	Aluminium
Colour:	Black
Lamps:	Philips Lumileds
Efficacy:	150 lm/W
CRI:	70/80
Colour temperature:	4.000/5.000 K
Equipment:	Philips Xitanium
Power factor:	> 0.95
Input voltage:	220-240 V 50-60 Hz
Work temperature:	-30°C ~ +45°C
Protection:	IP 65
Protection against impacts:	10
Life span:	> 100.000 h
Appliance:	Class I
Screw vent:	Yes
Beam angle:	60°/ 90°/ 120°


Fotometrías/ Photometry



DISK - 1 120°

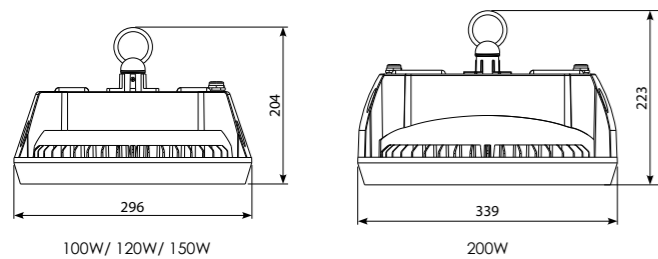


DISK - 1 90°



DISK - 1 60°

Dimensiones/ Measures



Unidades/units: mm

Accesorios/ Accessories

Cristal antideslumbramiento/ Anti-glare glass
Rejilla protectora/ Wire protector
Lira regulable/ Adjustable Bracket

Opcionales

Regulación:	1-10V/ DALI/ PWM
Kit emergencia	3 h
Sensor:	Temperatura (-30°C +65°C)/ Luminosidad/ Movimiento

Optionals

Dimming:	1-10V/ DALI/ PWM
Emergency kit	3 h
Sensor:	Temperature (-30°C +65°C)/ Daylight/ Motion

REFERENCIA REFERENCE	CÓDIGO CODE	POTENCIA WATTAGE	EFICACIA REAL EFFICACY	FLUJO LUMÍNICO LUMINOUS FLOW	PESO WEIGHT
EIT-DISK100W	10174001	100W	150 lm/W	15.000 lm	3,2 Kg
EIT-DISK120W	10174002	120W	150 lm/W	18.000 lm	3,5 Kg
EIT-DISK150W	10174003	150W	150 lm/W	22.500 lm	3,5 Kg
EIT-DISK200W	10174004	200W	150 lm/W	30.000 lm	4,5 Kg