



eitelux  
Lighting technology

Panel LED  
LED panel

# PANEL LED-B

## Descripción

Panel LED ultrafino y moderno. Este tipo de luminaria es ideal para sustituir las clásicas luminarias de tubos fluorescentes.

Puede ser instalado en techos, falsos techos, en paredes o colgado.

El Panel LED permite ahorrar hasta un 80% respecto a los sistemas convencionales, larga vida útil, alta eficiencia lumínica y luminosidad totalmente uniforme.

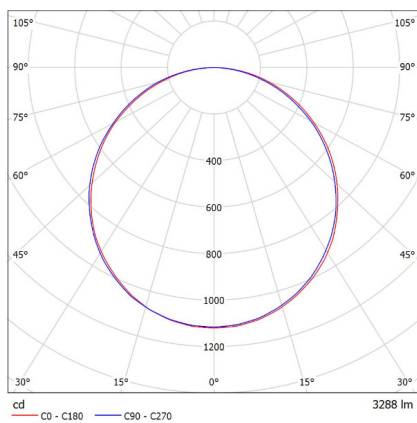
## Description

Modern and ultra-thin LED panel. This type of luminaire is ideal to replace classic lighting with fluorescent tubes.

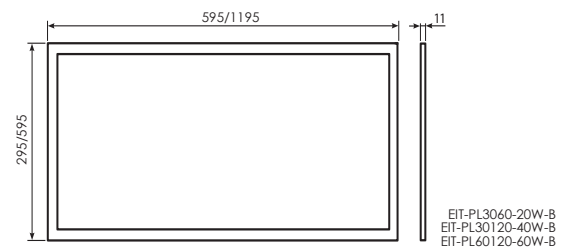
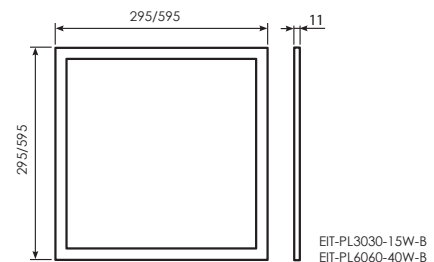
It can be installed in ceilings, false ceilings, walls or hanging.

LED Panel allows energy saving up to 80% compared with conventional systems, long life span, high luminous efficiency, completely uniform brightness.


## Fotometrías/ Photometry



## Dimensiones/ Measures



Unidades/units: mm



### Características

Marco:	Aluminio
Color:	Blanco
Lámparas:	LED SMD
Eficacia nominal:	120 lm/W
IRC:	>80
Temperatura de color:	3.000/4.000/5.000 K
Equipo:	Lifud
Factor de potencia:	> 0,9
Tensión:	220-240 V 50-60 Hz
Protección:	IP 20
Vida útil:	> 50.000 h
Aislamiento:	Clase I
Angulo de apertura:	120°

### Features

Frame:	Aluminium
Colour:	White
Lamps:	SMD LED
Nominal efficacy:	120 lm/W
CRI:	>80
Colour temperature:	3.000/4.000/5.000 K
Equipment:	Lifud
Power factor:	> 0.9
Voltage:	220-240 V 50-60 Hz
Protection:	IP 20
Life span:	> 50.000 h
Appliance:	Class I
Beam angle:	120°

### Opcionales

Regulación:	1-10V/ DALI/ PWM
Sensor:	Luminosidad

### Optionals

Dimming:	1-10V/ DALI/ PWM
Sensor:	Daylight

REFERENCIA REFERENCE	CÓDIGO CODE	MEDIDAS MEASURES	POTENCIA WATTAGE	EFICACIA NOMINAL NOMINAL EFFICACY	FLUJO NOMINAL NOMINAL FLUX	PESO WEIGHT
EIT-PL3030-15W-B	10151004	295x295x11 mm	15 W	120 lm/W	1.800 lm	0,9 Kg
EIT-PL3060-20W-B	10151005	295x595x11 mm	20 W	120 lm/W	2.400 lm	1,9 Kg
EIT-PL30120-40W-B	10151002	295x1.195x11 mm	40 W	120 lm/W	4.800 lm	2,9 Kg
EIT-PL6060-40W-B	10151001	595x595x11 mm	40 W	120 lm/W	4.800 lm	2,3 Kg
EIT-PL60120-60W-B	10151003	595x1.195x11 mm	60 W	120 lm/W	7.200 lm	5,4 Kg